



# TD Consult

Fleksibel freelance hjælp  
Office-hjælp og -udd.

[www.tdconsult.dk](http://www.tdconsult.dk) \* 40 25 46 26

## Dato'er i Excel

Hvordan du arbejder med dato'er i Excel og kan bruge dem i avancerede beregninger



OPKVALIFICERING/VIDEREUDDANNELSE I OG HJÆLP TIL EFFEKTIV BRUG AF OFFICE-PAKKEN, LAYOUTOPGAVER, UDARB. AF VEJLEDNINGER I BRUGEN AF OFFICEPAKKEN. OPKVALIFICERING/VIDEREUDDANNELSE I OG HJÆLP TIL EFFEKTIV BRUG AF OFFICE-PAKKEN, LAYOUTOPGAVER, UDARB. AF VEJLEDNINGER I BRUGEN AF OFFICEPAKKEN.

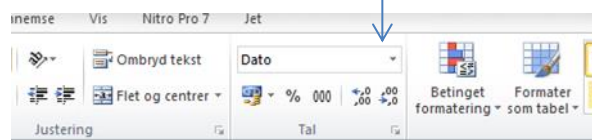
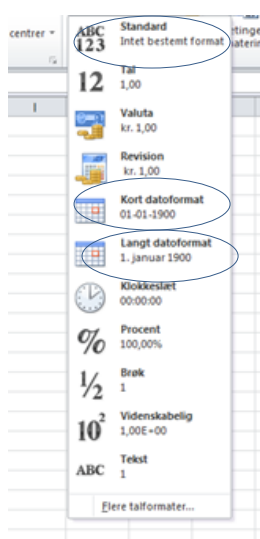
OPKVALIFICERING/VIDEREUDDANNELSE I OG HJÆLP TIL EFFEKTIV BRUG AF OFFICE-PAKKEN, LAYOUTOPGAVER, UDARB. AF VEJLEDNINGER I BRUGEN AF OFFICEPAKKEN. OPKVALIFICERING/VIDEREUDDANNELSE I OG HJÆLP TIL EFFEKTIV BRUG AF OFFICE-PAKKEN, LAYOUTOPGAVER, UDARB. AF VEJLEDNINGER I BRUGEN AF OFFICEPAKKEN. **SE MERE PÅ [WWW.TDCONSULT.DK](http://WWW.TDCONSULT.DK)**

TD Consult v/Tove Dahlmann  
Skårupøre Strandvej 123,  
5881 Skårup  
Tlf.: 40 25 46 26  
Mail: [tove@tdconsult.dk](mailto:tove@tdconsult.dk)  
Web: [www.tdconsult.dk](http://www.tdconsult.dk)  
CVR-nr. 25 51 76 01

Dato'er kan i Excel vises på flere måder:

Standard	som er den du skal bruge, når du vil bruge en dato i en beregning – her "omregner" Excel en dato indtastet med et minus imellem tallene som f.eks. 31-12-2013 med udgangspunkt i 01-01-1900, som er =1, 02-01-1900 er =2 o.s.v.
kort datoformat	Her vil en dato indtastet med et minus imellem tallene som f.eks. 31-12-2013 blive vist som indtastet – altså 31-12-2013
Lang datoformat	Her vil en dato indtastet med et minus imellem tallene som f.eks. 31-12-2013 blive vist som f.eks. 31. December 2013

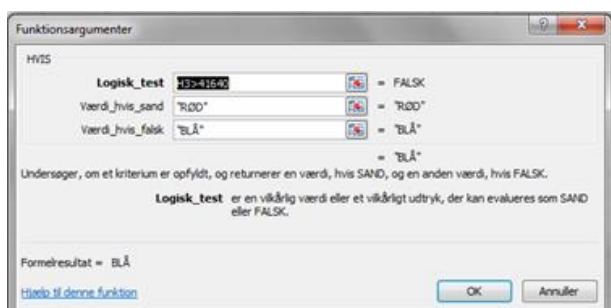
Du skifter imellem formaterne ved i båndets tal-gruppe at klikke på den lille "pil-ned" og vælge det ønskede format i den liste, der åbnes



Som vist til højre, kan der være stor forskel på, det resultat, der kommer ud af det samme regnestykke alt efter formatet af tallene i cellerne

	D	E	F
1	1	01-01-1900	
365	365	30-12-1900	
364	364	29-12-1900	

Nedenfor et meget forenklet eksempel på, hvordan en dato i det korrekte dato-format kan bruges i beregninger:



Formel:=HVIS(H3>41640;"RØD";"BLÅ")

Hvis cellen H3 indeholder en dato nyere end 01-01-2014, skal der returneres "RØD" i den celle formelen er skrevet i, indeholder cellen H3 en dato lig med eller ældre end 01-01-2014, skal der returneres "BLÅ" i stedet.

TD Consult kan ikke holdes ansvarlig for hverken brugen af eller følgerikninger af brugen af denne publikation, herunder også tab af data. Det er til enhver tid brugerens eget ansvar at verificere, sandsynligheds-kontrollere og sikkerhedskopiere data, der be- og udarbejdes i et IT-program.